

HAINAUT (2024)



3790 exploitations dont
3209 professionnelles



209 230 ha
de SAU des
exploitations

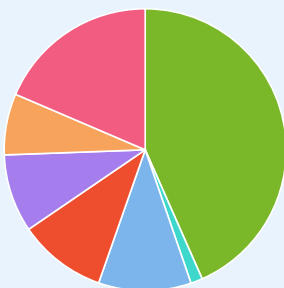


6450 actifs
réguliers agricoles
(2023)



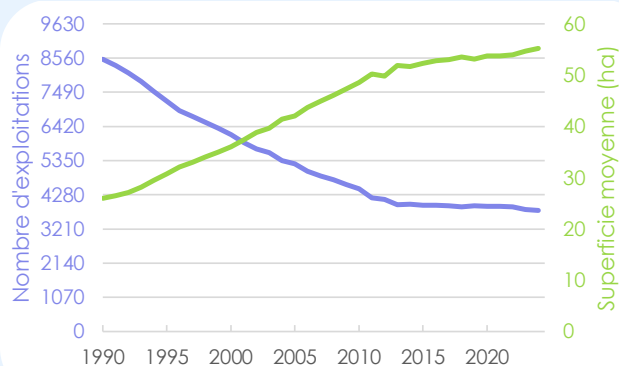
241 760 bovins
1821 détenteurs

Orientation technico-économique des exploitations professionnelles



Grandes cultures 43 %
Horticulture et fruiticulture 1 %
Bovins laitiers 11 %
Bovins viandeux 10 %
Bovins laitiers et viandeux 9 %
Cultures et bovins 7 %
Autres 19 %

Evolution du nombre d'exploitations et de leur superficie moyenne



55,2 ha
64 bovins
1,7 actif rég. agr. (2023)
chef : 55 ans (2023)

Cheptels



53 070 vaches laitières
863 détenteurs



46 120 vaches viandeuses
1264 détenteurs

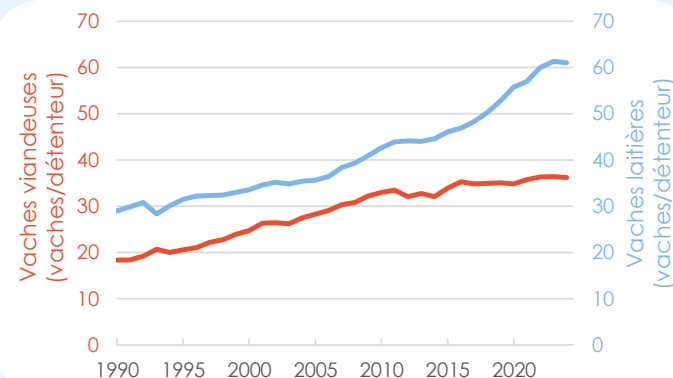


123 810 porcs
135 détenteurs

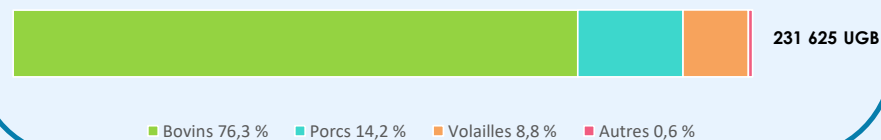


2 310 800 places de volailles
97 détenteurs
(2023)

Evolution du nombre de vaches au sein des exploitations détentrices de bovins



Répartition des unités gros bétail (UGB)

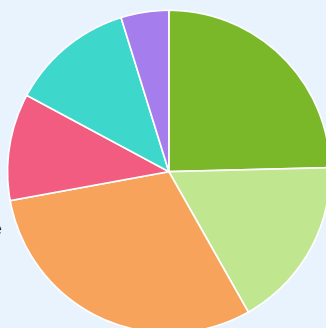


HAINAUT (2024)


Cultures situées sur la province

Productions végétales

212 450 ha
de SAU provinciale



Productions végétales biologiques



7 820 ha



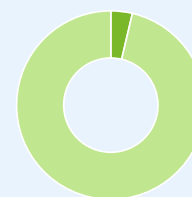
64 % du territoire est situé en
région limoneuse



La SAU provinciale
représente 56 % du territoire

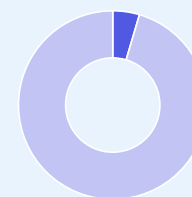
Aspects environnementaux

Productions végétales biologiques



3,7 % de la SAU provinciale

Natura 2000



4,6 % de la SAU provinciale

Contribution économique de la province à la production agricole wallonne

